

# LINEによる事前申込のしかた

1 LINEのホーム画面から「+」ボタンをタップします。



2 「QRコード」をタップします。



3 カメラが起動しますので以下のQRコードをスキャンします。




(注)「QRコード」は株式会社デンソーウェーブの登録商標です。

※ 画面表示が実際と若干異なる可能性があります。

4 国税庁のラインアカウントが表示されますので、「+」をタップします。




5 トーク画面が表示されますので、「メニューをとじる/ひらく▼」をタップします。



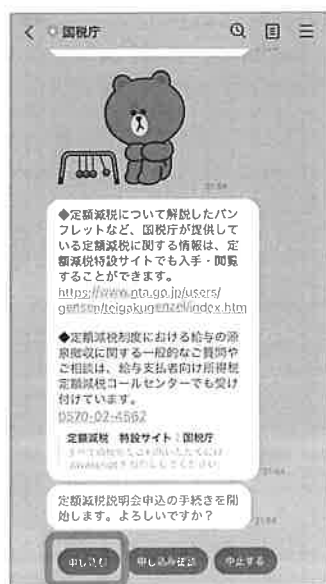
6 メニューが表示されますので、「申告相談又は説明会出席の申込」をタップします。



7 申込メニューから、「定額減税の説明会に申し込む」をタップします。



8 「申し込む」をタップします。



9 以降、「都道府県」→「税務署」→「会場」の順に選択していただき、参加が可能な会場をお申込みください。

申し込みが完了すると、以下のトークが表示されます。

説明会の当日は、受付において、申込完了画面を確認させていただく場合がありますので、申し込みで使用したスマートフォン等（又はトーク画面を紙出力したものも可）をお持ちください。

