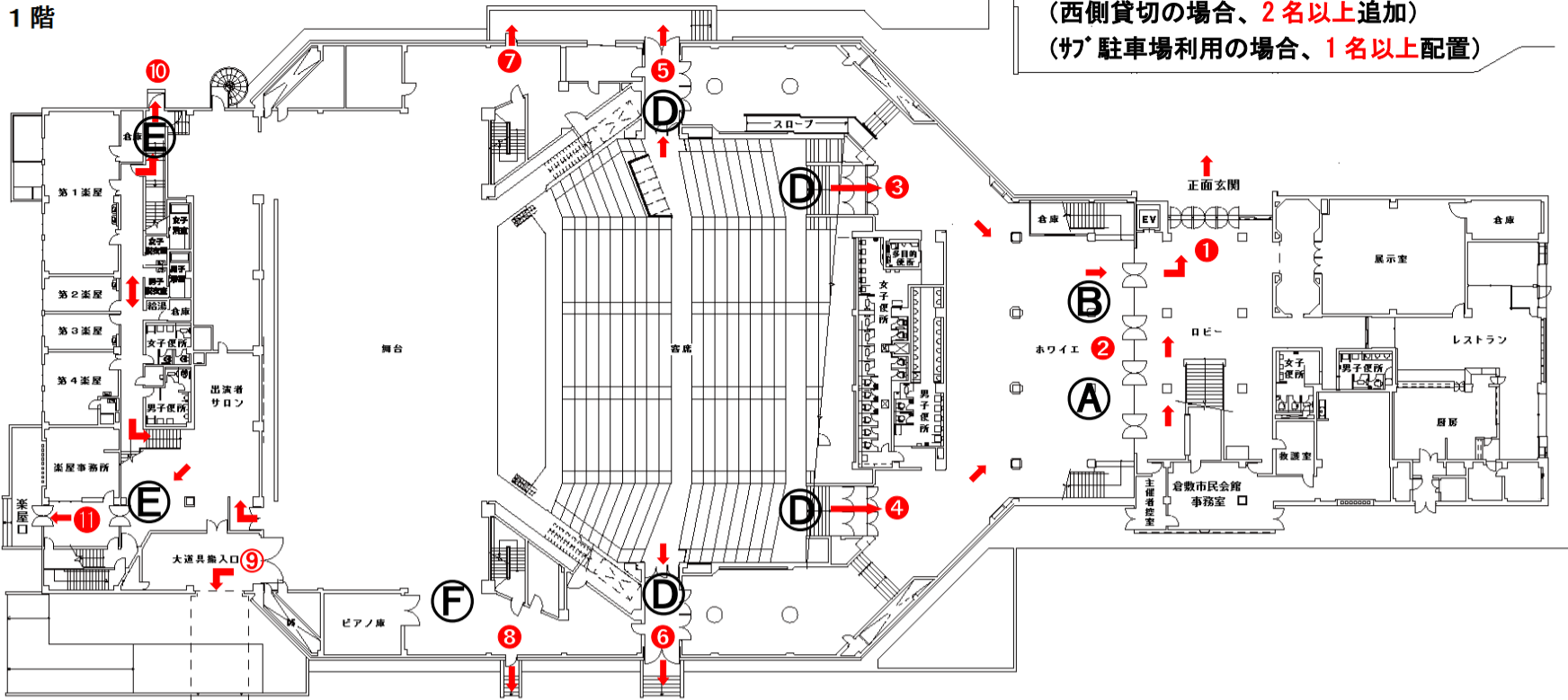
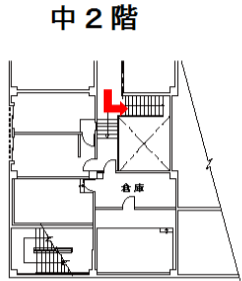


# 倉敷市民会館 ホール避難誘導員配置図及び誘導図

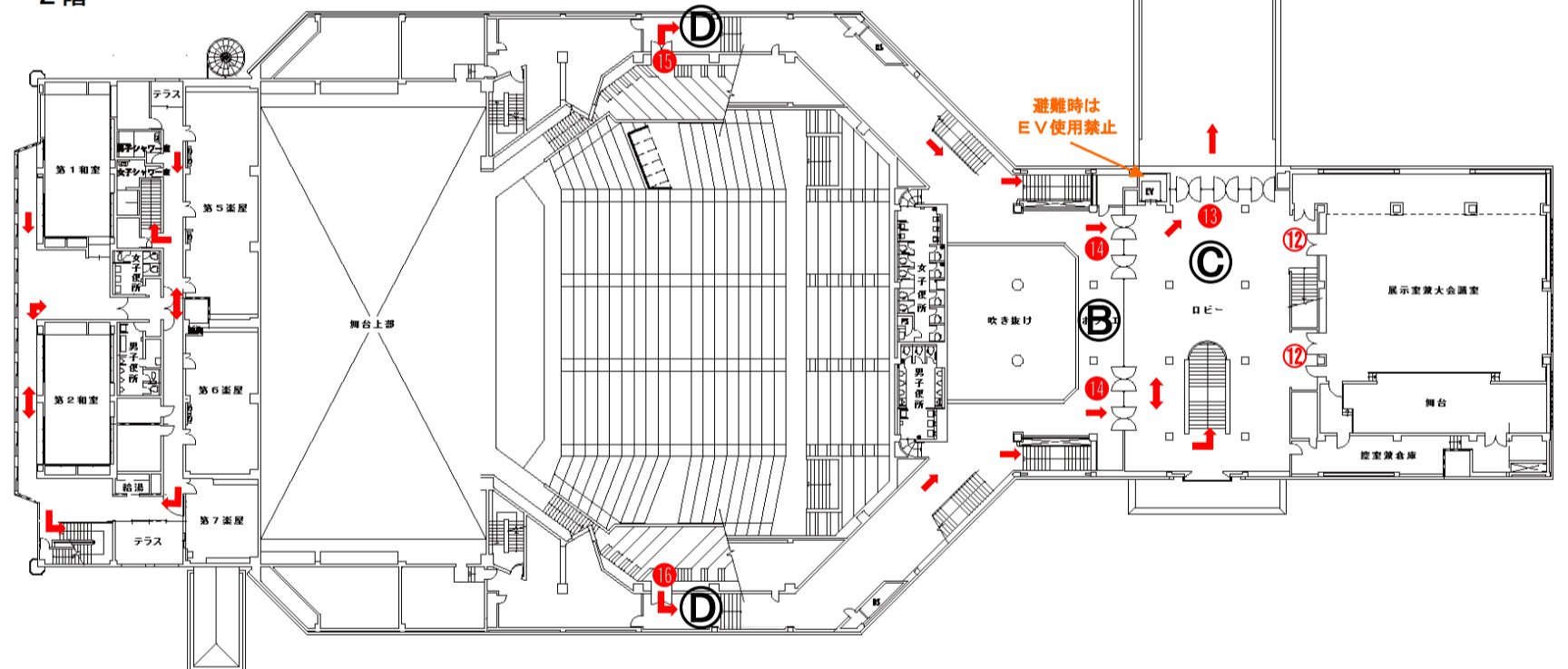
**㊄ 駐車場 3名以上**  
 (西側貸切の場合、2名以上追加)  
 (㊄ 駐車場利用の場合、1名以上配置)

1階



- |               |                      |               |
|---------------|----------------------|---------------|
| ① 1F正面玄関口     | ⑧ 舞台下手非常口            | ⑮ 2F客席扉2C     |
| ② 1Fホワイエガラス扉  | ⑨ 舞台大道具搬入口           | ⑯ 2F客席扉2A     |
| ③ 1F客席扉1D     | ⑩ 楽屋非常口              | ⑰ 3Fホワイエ中央非常口 |
| ④ 1F客席扉1B     | ⑪ 楽屋口(北出入口)          | ⑱ 3F客席扉2D     |
| ⑤ 1F客席扉1C・非常口 | ⑫ 大会議室出入口            | ⑲ 3F客席扉2B     |
| ⑥ 1F客席扉1A・非常口 | ⑬ 2Fロビー(オーパ・ブリッジ)出入口 | ⑳ 練習室非常口・螺旋階段 |
| ⑦ 舞台上手非常口     | ⑭ 2Fホワイエガラス扉         |               |

2階



3階

